

“角度調整機能付バーカッター”（特許出願中）

現行品





NEW



1. 調整簡単
2. カッター部のみ交換型
3. 押し傷、引っ掻き傷を軽減




この新バーカッターなら設定の煩わしさから解放されます。
熟練者でなくても、どなたでも簡単に調整できます。
全てのサイズのシリンダーに最適な角度でフィットします。

「新バーカッター」の使用方法①




平行調整は背面に調整ネジを入れて行います。
この調整は現行品では最も時間のかかる作業ですが、
新バーカッターなら、わずか10分で調整可能です。

「新バーカッター」の使用方法②



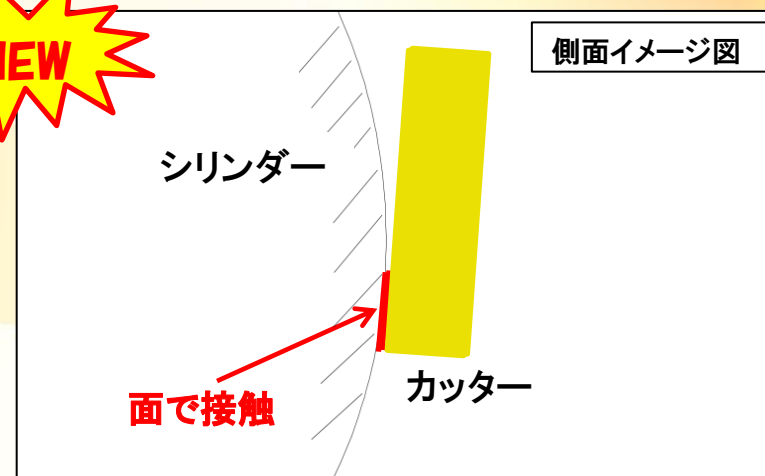
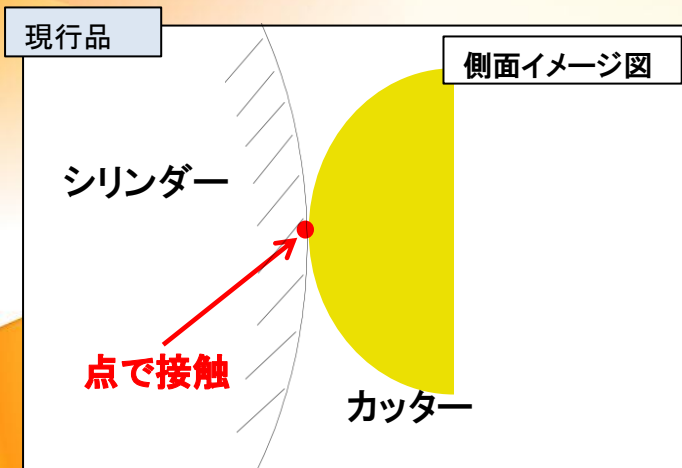


大径シリンダーでの使用の際は、時計回り方向へ
 小径シリンダーでは反時計回りにダイヤルを回し調整します。



カッターの再研磨が必要な場合、
カッター部だけをドライバーで外します。

カッター部のみ取り外し可能！
ヘッドからバーカッターを取り外す必要も、
再び平行調整を行う必要もなくなります！
カッター部を交換するだけですぐに加工を再開出来ます！

カッター形状の違い



新しいカッターは当たり目が平面で、
曲面形状の現行品よりも接触面が広く効率良くバリを除去します。
またバリの巻き込み量が格段に軽減されます。